

Memoria

Hospital

Sant Pau

2024



SANT PAU
Campus Salut
Barcelona



Hospital de
la Santa Creu i
Sant Pau

Memoria 2024

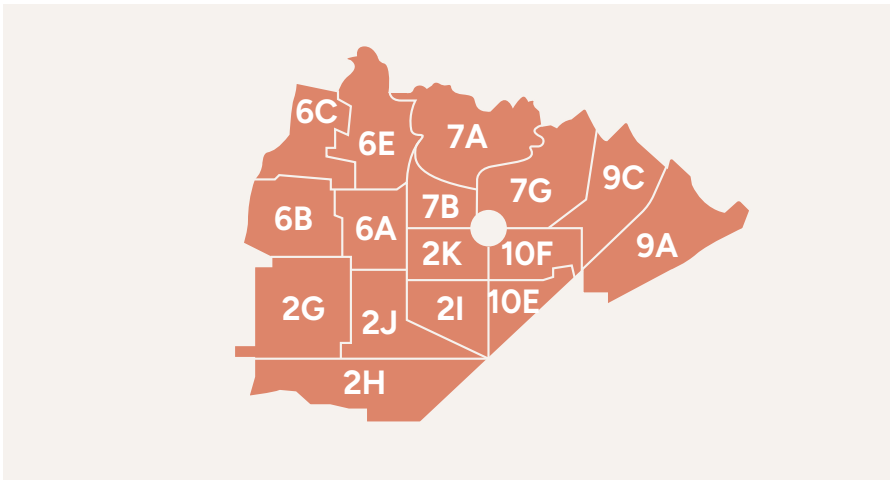
Area de Referencia

Distritos municipales

Eixample	Superficie: 101,35 Km ²
Horta-Guinardó	428.738 habitantes
Gràcia	Densidad: 4.230,27 hab./Km²
Sant Martí	24,75% de la población de Barcelona (1.732.208)
Sant Andreu	Población > 65 años: 22,43% (96.199)

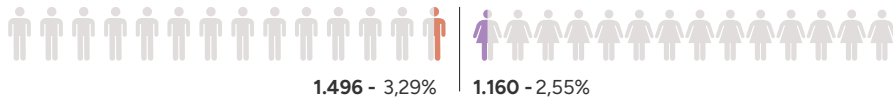
Equipos de atención primaria

CAP Roger de Flor	EAP 2G - Dreta de l'Eixample i 2J - Monumental
CAP Passeig de Sant Joan	EAP 2H - Passeig de Sant Joan
CAP Sagrada Família	EAP 2I - Sagrada Família i EAP 2K - Gaudí
CAP Pare Claret	EAP 6A - Joanic i 6B - Vila de Gràcia
CAP Larrard	EAP 6C - Lesseps i 6E - La Salut
CAP Sanllehy	EAP 7A - Sanllehy
CAP Sardenya	EAP 7B - Sardenya
Cap Guinardó	EAP 7G - Guinardó Baix
CAP La Sagrera	EAP 9A - La Sagrera
CAP Passeig Maragall	EAP 9C - Congrés, 10E - Encants i 10F - Camp de l'Arpa

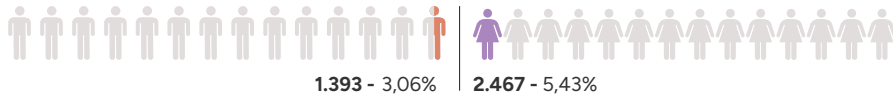


Altas hospitalarias por edad y sexo

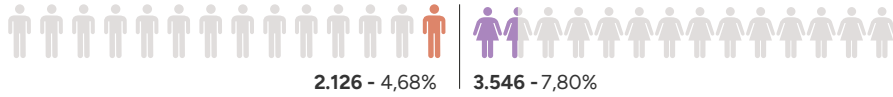
0 - 19 años



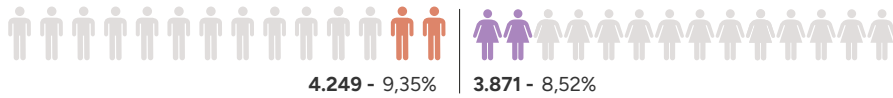
20 - 34 años



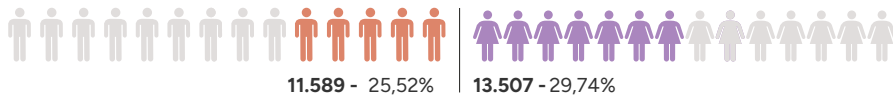
35 - 49 años



50 - 64 años



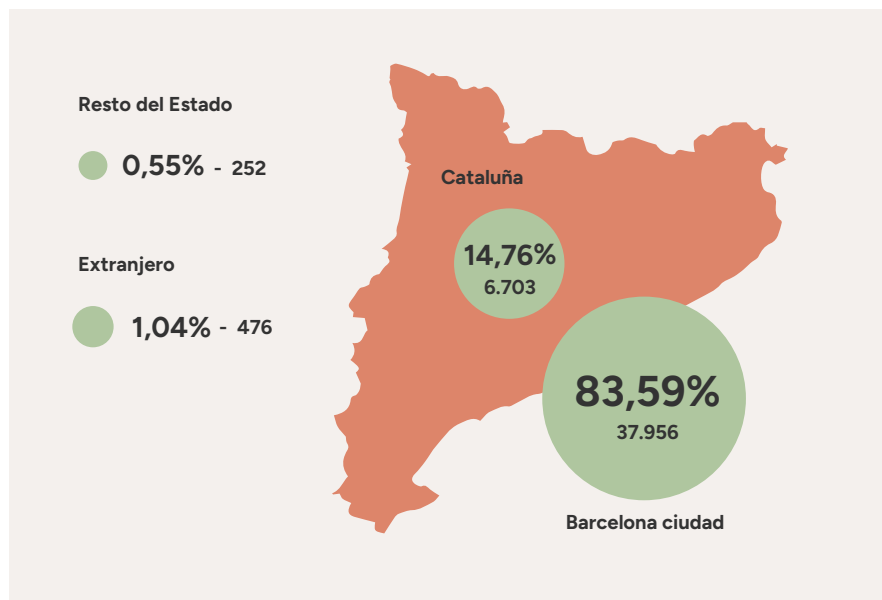
Mayores de 65 años



Total



Procedencia de las altas hospitalarias



Misión

El Hospital de la Santa Creu i Sant Pau es una institución de servicios de salud de su área de influencia y un referente en Cataluña para servicios de excelencia.

Es un hospital competitivo y dinámico en sus ámbitos de actuación: asistencia, docencia e investigación.

La misión de Sant Pau es conseguir los mejores resultados de salud con la mejor experiencia de paciente, aportando de forma relevante al avance de la Medicina.

Actividad asistencial

Actividad asistencial

Altas	45.404
Hospitalización	32.663
Cirugía mayor ambulatoria	12.741

Actividad quirúrgica / intervencionista

Intervenciones quirúrgicas	20.255
con ingreso	10.444
mayores sin ingreso	8.835
menores sin ingreso	976
Intervencionismo	4.761

Partos	1.881
---------------	--------------

Urgencias	166.174
------------------	----------------

Visitas a consultas externas	585.277
-------------------------------------	----------------

Sesiones de hospital de día	99.986
------------------------------------	---------------

Actividad diaria

124	55	5	455	2.251	385
Altas	Intervenciones	Partos	Urgencias	Visitas a consultas externas	Sesiones de Hospital de día

Principales técnicas y tratamientos

Radiocirugía estereotáxica y radiología intervencionista

Radiología intervencionista de alta complejidad	1.000
Neurorradiología intervencionista	366
Trat. Quirúrgico del Parkinson / Deep Brain Stimulation	60

Cardiología de alta complejidad

Cirugía valvular abierta	296
Cirugía coronaria abierta	188
Repuesto valvular percutáneo	224
Cateterismo cardíaco diagnóstico	1.060
Cateterismo cardíaco terapéutico	1.685

Procedimientos vasculares de alta complejidad

Aneurismas aorta abdominal (abierta o endovascular)	63
Arteria carótida y otros pre-cerebrales (abierta o endovascular)	34

Cirugía Oncológica de Alta Complejidad	460
---	------------

Implantes auditivos	221
----------------------------	------------

Trasplantes

Corazón	12
Córnea	116
Médula ósea	101

Sesiones de Radioterapia	1.756
---------------------------------	--------------

GRD quirúrgicos más frecuentes

	Episodios	Estancia media
Procedimientos de órbita y ojo	4.191	0,17
Intervención cardíaca percutánea sin IAM	750	2,26
Intervención cardíaca percutánea con IAM	471	3,80
Procedimientos de útero y anexos uterinos para procesos no malignos excepto liomioma	480	0,79
Reparación de fractura de cadera y fémur	451	10,92

	Episodios	Estancia media
● Procedimientos de órbita y ojo	4.191	0,17
● Intervención cardíaca percutánea sin IAM	750	2,26
● Intervención cardíaca percutánea con IAM	471	3,80
● Procedimientos de útero y anexos uterinos para procesos no malignos excepto liomioma	480	0,79
● Reparación de fractura de cadera y fémur	451	10,92

GRD médicos más frecuentes

	Episodios	Estancia media
Parto vaginal	1.354	2,79
Otros trastornos, fracturas y lesiones de espalda y cuello	1.150	1,30
Enfermedad pulmonar obstructiva crónica	1.016	6,06
Insuficiencia cardíaca	1.014	5,71
Infecciones e inflamaciones respiratorias mayores	996	5,73

	Episodios	Estancia media
● Parto vaginal	1.354	2,79
● Otros trastornos, fracturas y lesiones de espalda y cuello	1.150	1,30
● Enfermedad pulmonar obstructiva crónica	1.016	6,06
● Insuficiencia cardíaca	1.014	5,71
● Infecciones e inflamaciones respiratorias mayores	996	5,73

Actividad por servicio

Actividad Anestesiología

Proceso hospitalización

Altas totales	1.180
Peso medio global (APR-GRD v40.0)	0,8357
% Ingresos urgentes	44,4
EM Hospitalización	11,9
Estancias Hospitalización	2.369
Interconsultas	4.381

Proceso ambulatorio

Total Visitas Hospital	17.836
------------------------	--------

Actividad Angiología, Cirugía Vascular y Endovascular

Proceso urgente

Salidas de urgencias	441
% Urgencias ingresadas	17,0

Proceso hospitalización

Altas totales	679
Peso medio global (APR-GRD v40.0)	1,7864
% Ingresos urgentes	23,5
EM Hospitalización	8,4
Estancias hospitalización	5.033
Interconsultas	713

Proceso quirúrgico

Intervenciones (excluida la cir. menor)	606
Programadas con ingreso	473
Urgentes con ingreso	132
Mayores sin ingreso	1
Intervenciones menores	0
Intervenciones totales	606
Intervencionismo	15
Sala hemodinámica/electrofisiología	0
Sala radiología intervencionista	15

Proceso ambulatorio

Total Visitas Hospital	6.234
------------------------	-------

Actividad Cardiología

Proceso hospitalización

Altas totales	2.973
Peso medio global (APR-GRD v40.0)	1,8386
% Ingresos urgentes	53,4
EM Hospitalización	7,8
Estancias Hospitalización	11.914
Interconsultas	944

Proceso quirúrgico

Intervencionismo	3.275
Sala hemodinámica/electrofisiología	2.699
Sala radiología intervencionista	576

Proceso ambulatorio

Total Visitas Hospital	30.764
------------------------	--------

Actividad Cirugía Ortopédica y Traumatología

Proceso urgente

Salidas de urgencias	11.585
% Urgencias ingresadas	10,5

Proceso hospitalización

Altas totales	3.548
Peso medio global (APR-GRD v40.0)	1,2372
% Ingresos urgentes	93,5
EM Hospitalización	8,0
Estancias hospitalización	17.664
Interconsultas	681

Proceso quirúrgico

Intervenciones (excluida la cir. menor)	3.554
Programadas con ingreso	1.007
Urgentes con ingreso	1.514
Mayores sin ingreso	1.033
Intervenciones menores	0
Intervenciones totales	3.554

Proceso ambulatorio

Total de visitas	42.763
------------------	--------

Actividad Cirugía General y Digestiva

Proceso urgente

Salidas de urgencias	8.067
% Urgencias ingresadas	21,3

Proceso hospitalización

Altas totales	2.973
Peso medio global (APR-GRD v40.0)	1,1898
% Ingresos urgentes	84,7
EM Hospitalización	7,1
Estancias hospitalización	14.358
Interconsultas	497

Proceso quirúrgico

Intervenciones (excluida la cir. menor)	2.714
Programadas con ingreso	1.177
Urgentes con ingreso	925
Mayores sin ingreso	612
Intervenciones menores	112
Intervenciones totales	2.826

Proceso ambulatorio

Total de visitas	14.607
------------------	--------

Actividad Cirugía Cardíaca

Proceso hospitalización

Altas totales	477
Peso medio global (APR-GRD v40.0)	3,5335
% Ingresos urgentes	2,1
EM Hospitalización	12,5
Estancias hospitalización	3.467
Interconsultas	11

Proceso quirúrgico

Intervenciones (excluida la cir. menor)	629
Programadas con ingreso	503
Urgentes con ingreso	115
Mayores sin ingreso	11
Intervenciones menores	0
Intervenciones totales	629

Intervencionismo	13
Sala hemodinámica/electrofisiología	13
Sala radiología intervencionista	0

Proceso ambulatorio

Total de visitas	802
------------------	-----

Actividad Cirugía Plástica

Proceso hospitalización

Altas totales	807
Peso medio global (APR-GRD v40.0)	1,1222
% Ingresos urgentes	89,2
EM Hospitalización	4,9
Estancias Hospitalización	1.485
Interconsultas	446

Proceso quirúrgico

Intervenciones (excluida la cir. menor)	882
Programadas con ingreso	381
Urgentes con ingreso	93
Mayores sin ingreso	408
Intervenciones menores	351
Intervenciones totales	1.233

Proceso ambulatorio

Total de visitas	6.913
------------------	-------

Actividad Cirugía Torácica

Proceso hospitalización

Altas totales	362
Peso medio global (APR-GRD v40.0)	1,4444
% Ingresos urgentes	86,0
EM Hospitalización	5,8
Estancias Hospitalización	1.585
Interconsultas	138

Proceso quirúrgico

Intervenciones (excluida la cir. menor)	351
Programadas con ingreso	283
Urgentes con ingreso	67
Mayores sin ingreso	1
Intervenciones menores	0
Intervenciones totales	351

Proceso ambulatorio

Total Visitas Hospital	3.228
------------------------	-------

Actividad Curas Paliativas

Proceso hospitalización

Altas totales	285
Peso medio global (APR-GRD v40.0)	1,2454
% Ingresos urgentes	85,6
EM Hospitalización	13,6
Estancias Hospitalización	3.196
Interconsultas	755

Proceso ambulatorio

Total de visitas	1.522
------------------	-------

Actividad Dermatología

Proceso hospitalización

Altas totales	1.179
Peso medio global (APR-GRD v40.0)	0,7283
% Ingresos urgentes	0,0
EM Hospitalización	1,3
Estancias Hospitalización	0
Interconsultas	664

Proceso quirúrgico

Intervenciones (excluida la cir. menor)	1.172
Programadas con ingreso	2
Urgentes con ingreso	0
Mayores sin ingreso	1.170
Intervenciones menores	339
Intervenciones totales	1.511

Proceso ambulatorio

Total de visitas	31.480
------------------	--------

Actividad Endocrinología

Procesos urgentes

Salidas de urgencias	32
% Urgencias ingresadas	3,1

Proceso hospitalización

Altas totales	44
Peso medio global (APR-GRD v40.0)	0,5502
% Ingresos urgentes	64,7
EM Hospitalización	4,9
Estancias Hospitalización	143
Interconsultas	6.912

Proceso ambulatorio

Total Visitas Hospital	17.685
------------------------	--------

Actividad Estomatología

Proceso ambulatorio

Total de visitas	454
------------------	-----

Actividad Ginecología y Obstetricia

Proceso urgente

Salidas de urgencias	15.316
% Urgencias ingresadas	14,9

Proceso hospitalización

Altas totales	3.830
Peso medio global (APR-GRD v40.0)	0,5728
% Ingresos urgentes	61,5
EM Hospitalización	3,2
Estancias Hospitalización	6.621
Interconsultas	178

Proceso quirúrgico

Intervenciones (excluida la cir. menor)	2.939
Programadas con ingreso	450
Urgentes con ingreso	1.950
Mayores sin ingreso	539
Intervenciones menores	0
Intervenciones totales	2.939

Proceso ambulatorio

Total de visitas	38.733
------------------	--------

Actividad Hematología

Proceso hospitalización

Altas totales	756
Peso medio global (APR-GRD v40.0)	2,5410
% Ingresos urgentes	47,3
EM Hospitalización	14,4
Estancias Hospitalización	8.293
Interconsultas	2.668

Proceso ambulatorio

Total de visitas	30.751
------------------	--------

Actividad Hemoterapia

Proceso ambulatorio

Total de visitas	248
------------------	-----

Actividad Medicina Intensiva

Proceso hospitalización

Altas totales	700
Médicas	527
Quirúrgicas	173
Peso medio global (APR-GRD v40.0)	3,8299
% Hosp. convencionales procedentes de Urgencias	52,1
EM Hospitalización convencional	8,1
Interconsultas	39

Actividad Medicina Interna

Proceso hospitalización

Altas totales	2.164
Peso medio global (APR-GRD v40.0)	1,0005
% Ingresos urgentes	96,5
EM Hospitalización	11,7
Estancias Hospitalización	25.230
Interconsultas	4.421

Proceso hospitalización

Total de visitas	20.470
------------------	--------

Actividad Medicina Nuclear

Proces hospitalització

Altas totales	116
Peso medio global (APR-GRD v40.0)	0,8033
% Ingresos urgentes	0,9
EM Hospitalización	1,6
Estancias Hospitalización	185
Interconsultas	0

Proceso hospitalización

Total de visitas	131
------------------	-----

Actividad Neurocirugía

Proceso hospitalización

Altas totales	774
Peso medio global (APR-GRD v40.0)	1,6911
% Ingresos urgentes	56,8
EM Hospitalización	10,9
Estancias Hospitalización	4.261
Interconsultas	189

Procés quirúrgic

Intervenciones (excluida la cir. menor)	642
Programadas con ingreso	346
Urgentes con ingreso	184
Mayores sin ingreso	112
Intervenciones menores	0
Intervenciones totales	642

Proceso ambulatorio

Total de visitas	6.748
------------------	-------

Actividad Neurología

Proceso hospitalización

Altas totales	695
Peso medio global (APR-GRD v40.0)	1,3785
% Ingresos urgentes	89,1
EM Hospitalización	12,2
Estancias Hospitalización	7.935
Interconsultas	939

Proceso ambulatorio

Total de visitas	31.066
------------------	--------

Actividad Oftalmología

Proceso urgente

Salidas de urgencias	18.546
% Urgencias ingresadas	0,0

Proceso hospitalización

Altas totales	4.401
Peso medio global (APR-GRD v40.0)	0,9354
% Ingresos urgentes	90,0
EM Hospitalización	3,4
Estancias Hospitalización	105
Interconsultas	555

Proceso quirúrgico

Intervenciones (excluida la cir. menor)	4.376
Programadas con ingreso	17
Urgentes con ingreso	17
Mayores sin ingreso	4.342
Intervenciones menores	128
Intervenciones totales	4.504

Proceso ambulatorio

Total de visitas	52.221
------------------	--------

Actividad Oncología médica

Proceso hospitalización

Altas totales	1.060
Peso medio global (APR-GRD v40.0)	1,0822
% Ingresos urgentes	71,3
EM Hospitalización	9,1
Estancias Hospitalización	7.718
Interconsultas	414

Proceso ambulatorio

Total de visitas	38.807
------------------	--------

Activitat Oncologia Radioterapia

Proceso Hospitalización

Altas totales	116
Peso medio global (APR-GRD v40.0)	1,0388
% Ingresos urgentes	52,2
EM Hospitalización	13,4
Estancias Hospitalización	881
Interconsultas	234

Proceso quirúrgico

Braquiterapia prostática	10
Braquiterapia HDR (alta tasa de dosis)	51
Intervenciones (excluida la cir. menor)	12
Programadas con ingreso	11
Urgentes con ingreso	0
Mayores sin ingreso	1
Intervenciones menores	1
Intervenciones totales	13

Proceso ambulatorio

Total de visitas	15.584
Radioterapia conformada tridimensional	411
Radioterapia de intensidad modulada	371
Radioterapia volumétrica	999
Irradiación corporal total	25
Radioterapia estereotáctica (SBRT)	229
TOTAL	2.035

Activitat Otorrinolaringología

Proceso urgente

Salidas de urgencias	6.841
% Urgencias ingresadas	0,0

Proceso Hospitalización

Altas totales	683
Peso medio global (APR-GRD v40.0)	1,0382
% Ingresos urgentes	53,1
EM Hospitalización	3,5
Estancias Hospitalización	1.268
Interconsultas	475

Proceso quirúrgico

Intervenciones (excluida la cir. menor)	720
Programadas con ingreso	459
Urgentes con ingreso	46
Mayores sin ingreso	215
Intervenciones menores	31
Intervenciones totales	751

Proceso ambulatorio

Total de visitas	27.934
------------------	--------

Actividad Patología digestiva

Proceso Hospitalización

Altas totales	881
Peso medio global (APR-GRD v40.0)	0,8935
% Ingresos urgentes	88,1
EM Hospitalización	8,0
Estancias Hospitalización	5.859
Interconsultas	437

Proceso ambulatorio

Total de visitas	23.074
Sesiones Hospital de día	2

Técnicas y tratamientos

Endoscopia	14.845
Gastroscopia	6.101
Colonoscopia	7.844
CPRE	338
Ecoendoscopia alta	439
Ecoendoscopia baja	30
Ecoendoscopia Intervencionis	40
Enteroscopia	25
POEM	28

Actividad Pediatría

Proceso urgente

Salidas de urgencias	30.304
% Urgencias ingresadas	3,7

Proceso Hospitalización

Altas totales	1.928
Peso medio global (APR-GRD v40.0)	1,0639
% Ingresos urgentes	86,6
EM Hospitalización	5,4
Estancias Hospitalización	9.009
Interconsultas	839

Proceso quirúrgico

Intervenciones (excluida la cir. menor)	397
Programadas con ingreso	65
Urgentes con ingreso	108
Mayores sin ingreso	224
Intervenciones menores	14
Intervenciones totales	411

Proceso ambulatorio

Total de visitas	25.865
------------------	--------

Actividad Neumología

Proceso Hospitalización

Altas totales	1.350
Peso medio global (APR-GRD v40.0)	0,9770
% Ingresos urgentes	91,9
EM Hospitalización	9,8
Estancias Hospitalización	9.456
Interconsultas	983

Proceso ambulatorio

Total de visitas	25.671
------------------	--------

Actividad Podología

Proceso ambulatorio

Total de visitas	116
------------------	-----

Actividad Psiquiatría

Proceso urgente

Salidas de urgencias	5.568
% Urgencias ingresadas	7,6

Proceso Hospitalización

Altas totales	783
Peso medio global (APR-GRD v40.0)	0,5696
% Ingresos urgentes	56,0
EM Hospitalización	22,0
Estancias Hospitalización	17.191
Interconsultas	1.198

Proceso ambulatorio

Total de visitas	19.549
------------------	--------

Actividad M.F. Rehabilitación

Proceso Hospitalización

Actividad M.F. Rehabilitación	10.670
-------------------------------	--------

Proceso ambulatorio

Total Visitas Hospital	14.984
Sesiones Hospital de día	4.494

Rehabilitación física ambulatoria

Rehabilitación física ambulatoria	7.327
Nivel MA	717
Nivel A	4.913
Nivel M	1.333
Nivel B	364

Rehabilitación logopedia ambulatoria

Rehabilitación logopedia ambulatoria total	686
Reh. Log. Amb. Sant Pau	686
Nivel AP	488
Nivel MP	198
Reh. Log. Amb. Pat. Llenguatge	
Nivel AP	

Actividad RH-Esc Pat. Lenguaje

Proceso ambulatorio

Total de visitas	440
------------------	-----

Actividad Reumatología

Proceso Hospitalización

Interconsultas	320
----------------	-----

Proceso ambulatorio

Total de visitas	17.186
------------------	--------

Actividad Trabajo Social

Proceso Hospitalización

Interconsultas	3.688
----------------	-------

Actividad Urgencias

Proceso urgente

Salidas de urgencias	69.460
% Urgencias ingresadas	13,6

Proceso Hospitalización

Altas totales	3.171
Peso medio global (APR-GRD v40.0)	0,9125
% Ingresos urgentes	95,5
EM Hospitalització	4,5
Estancias Hospitalización	17.813

Proceso quirúrgico

Intervenciones (excluida la cir. menor)	24
Programadas con ingreso	0
Urgentes con ingreso	24
Intervenciones totales	24

Proceso ambulatorio

Total de visitas	1.674
------------------	-------

Hospital de día

Sesiones Hospital de Día	
Vascular	787
Anestesiología	612
Cardiología	1
Dermatología	4.872
Endocrino	5.184
Hematología	8.369
Hospital de día Onco-Hemato	26.642
Hospital de día Polivalente	12.120
Medicina Interna	6.550
Extracciones	1
Neurología	3.200
Otorrino	1.138
Pediatría	3.860
Neumología	6.014
Patología Digestiva	2
Psiquiatría	15.803
Rehabilitación	4.494
Ginecología y Obstetricia	266

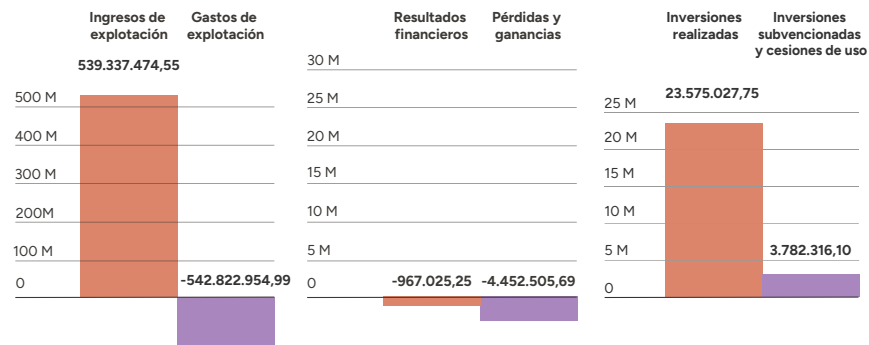
	Total Visitas Hospital	Interconsultas
Cribado cáncer de mama	928	
Farmacia	7.599	125
Genética	2.725	0
Inmunología	603	14

Personas

Profesionales sanitarios, no sanitarios y en formación	4.520
--	-------

Recursos económicos FGS

Recursos económicos FGS



Campus Aprendizaje

Hemos nacido como equipo integrador de toda la docencia y la formación del Hospital de Sant Pau.

1. Número de alumnos

Propios y que realizan prácticas en el Sant Pau Campus Salut Barcelona

Un total de 2.350 alumnos cursaron estudios de Grado, Máster o Posgrado en Sant Pau. Todos ellos realizan prácticas en Sant Pau en diferentes unidades del Hospital y en distintos periodos.

UAB Medicina Sant Pau	
Grado Medicina	346
Grado Fisioterapia	145
Másteres	114
UAB EUI-Sant Pau	
Grado Enfermería	355
Másteres	149
Cursos especialización	30
ECNPL Escola clínica Neuropsicologia i Patologia del Llenguatge	
Grado Logopedia	376
Másteres y posgrados	85
Cursos especialización	27
Escola Terapia familiar	
Másteres y posgrados	25
Cursos especialización	87

Provenientes de Centros Externos

De los 2.350 alumnos que realizan las prácticas en Sant Pau, 597 son procedentes de varios centros externos con los que tenemos acuerdo de colaboración.

Grado	159
Másteres y posgrados	112
Ciclos formativos	305
Cursos especializados	21
Centros de procedencia	
Centros por nivel de estudios	
Formación profesional	47
Grado	11
Máster	14
Enseñanzas por nivel	
FP	20
Grado	16
Máster	23

Desde la nueva creación de la Unidad de Prácticas en 2023 se han iniciado nuevas colaboraciones con la gestión de convenios marcos abiertos con:

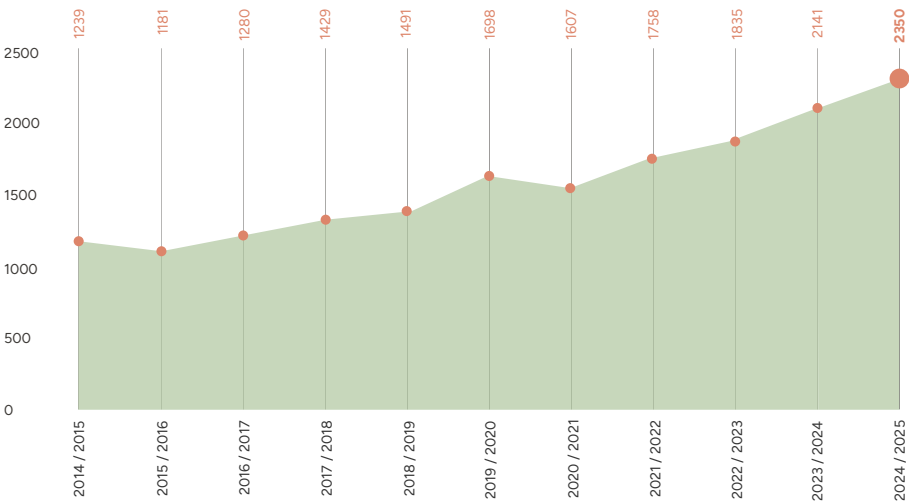
Universitat Pompeu Fabra
Universitat Politècnica de Catalunya
Facultat de Medicina UB
Facultat de Dret de la UAB
AECS_IFMSA Associació Espanyola de Ciències de la Salut

La unidad de prácticas ha gestionado las prácticas de 11 trabajadores propios buscando sitio de prácticas en Sant Pau, permitiendo conciliarlo con su jornada laboral.

Recuento global de alumnos en Sant Pau

Del 2023-24 al 2024-2025 incremento del 10% del alumnado.
En los últimos 10 años, ha habido un incremento de un 90% de alumnos.

Total alumnos

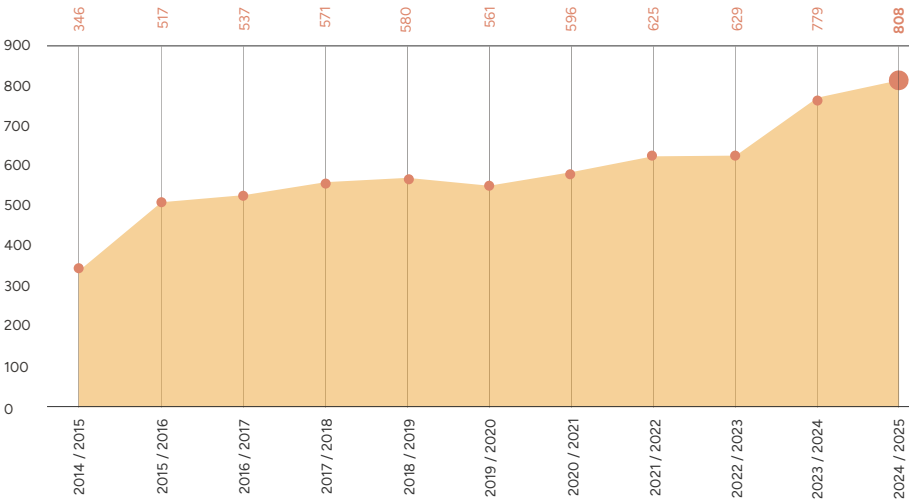


2. Residentes Formación Sanitaria Especializada

Residentes

Propios	371
Procedentes de unidades docentes asociadas	73
Rotaciones de otros hospitales de España	253
Homologaciones de título de especialistas extranjeros	31
Residentes y especialistas extranjeros	80

Total formación especialitzada



Capacidad de atracción 2024

99 plazas ofertadas

- El 42% del total de las diferentes titulaciones se han adjudicado dentro del 25% inicial.
- Y un 10,1% dentro del primer 10%.

Somos el segundo centro de Cataluña con el mayor número de plazas dentro de las primeras 100 de Medicina adjudicadas en todo el Estado: 1 de Cardiología, 2 de Dermatología y 1 de Neurocirugía. Hemos tenido 32 plazas adjudicadas en el primer cuartil de su especialidad (32%).

3. Profesionales en estancias formativas

Profesionales

Estancias formativas de especialistas	55
Estancias formativas (no especialistas)	15
Fellowships/Preceptorships	5

4. Formación continua

Formación continua interna

Indicadores formación



El 24% de las horas impartidas de formación fueron en modalidad online.

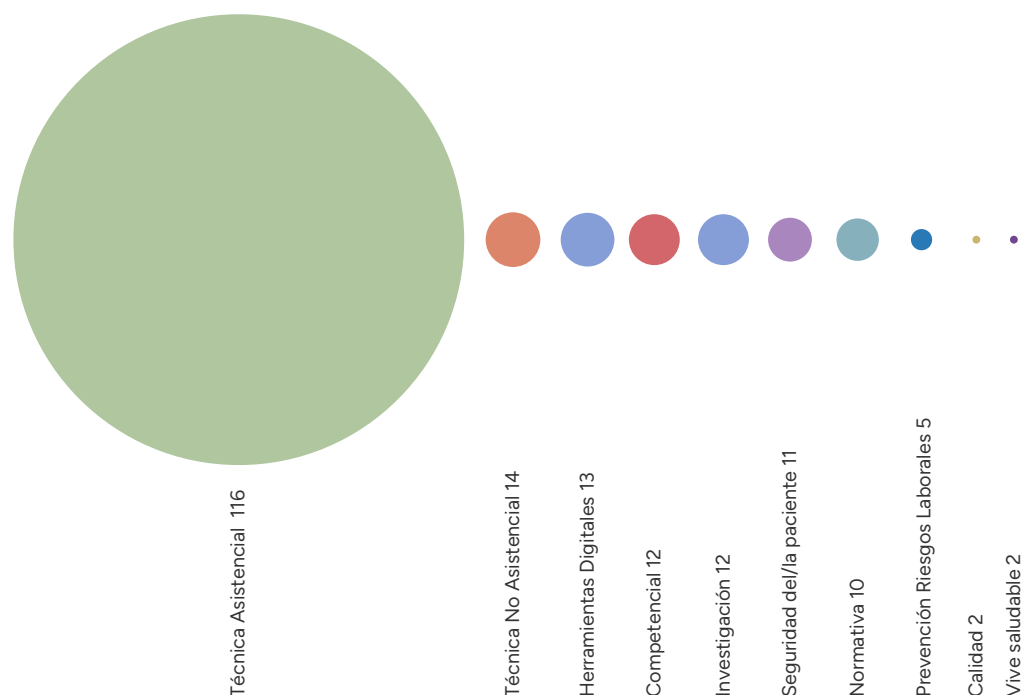
Inversión en formación

Inversión del Plan de formación	427.188 €
Bonificación Plan de Formación	315.996€

Valoración global de las acciones formativas

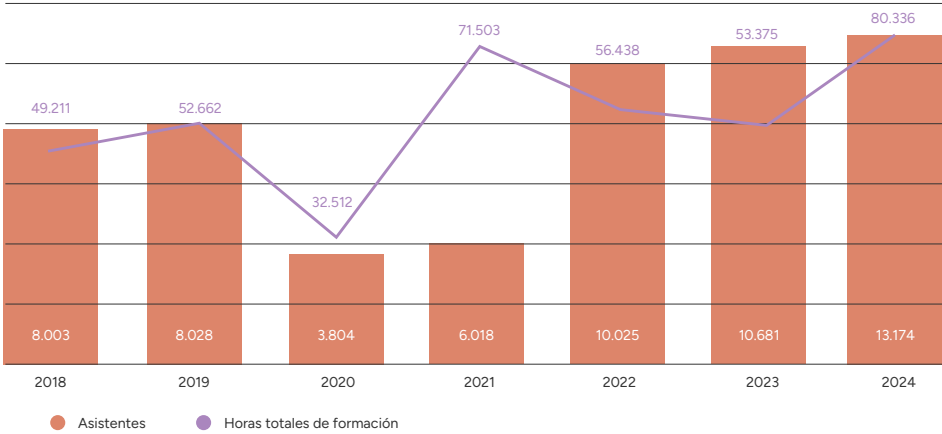


Temática - Acciones formativas

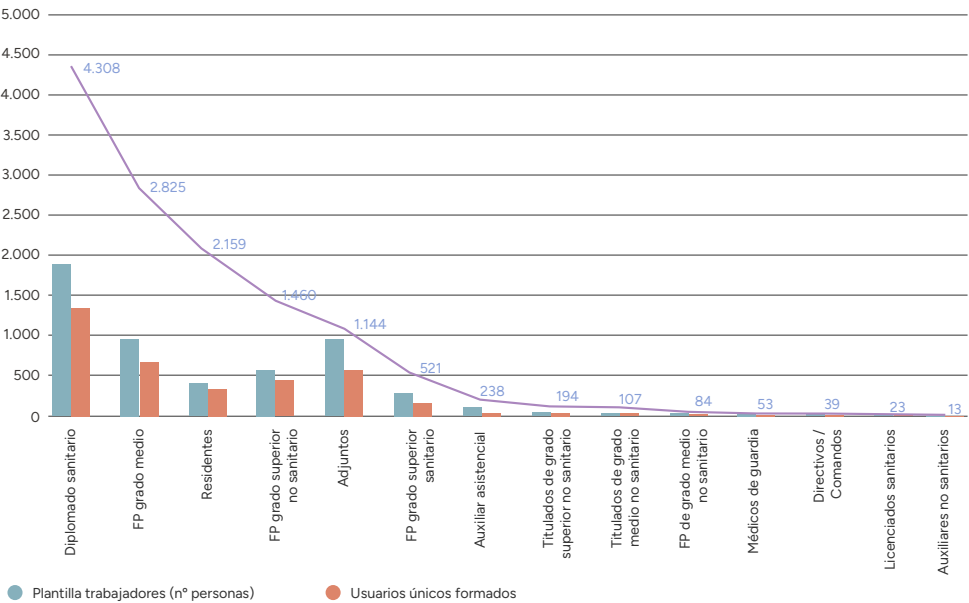


El 60% de las acciones formativas son formaciones de temática técnica asistencial.

Evolución asistentes-horas formación 2018-23



Crecemos en número de asistentes y nos mantenemos en número horas ejecutadas.



3.781 profesionales, contados como usuarios únicos, han realizado al menos un curso de formación dentro de Sant Pau en 2024, lo que representa el 70% de la plantilla.

Turno	Nº personas formadas	Plantilla	% Usuarios formados
Jornada partida	1.480	1.100	74 %
Jornada variable	113	75	66 %
Mañana	1.896	1.271	67 %
Noche	914	606	66 %
Tarde	1.006	727	72 %

Un 66% de los profesionales del turno de noche han completado al menos un curso de formación durante el 2024. Proporcionalmente, se forman más los profesionales del turno de tarde y noche que los de mañana o jornadas partida o variable. Por lo general, los profesionales del turno de noche acceden a formación online.

Simulación

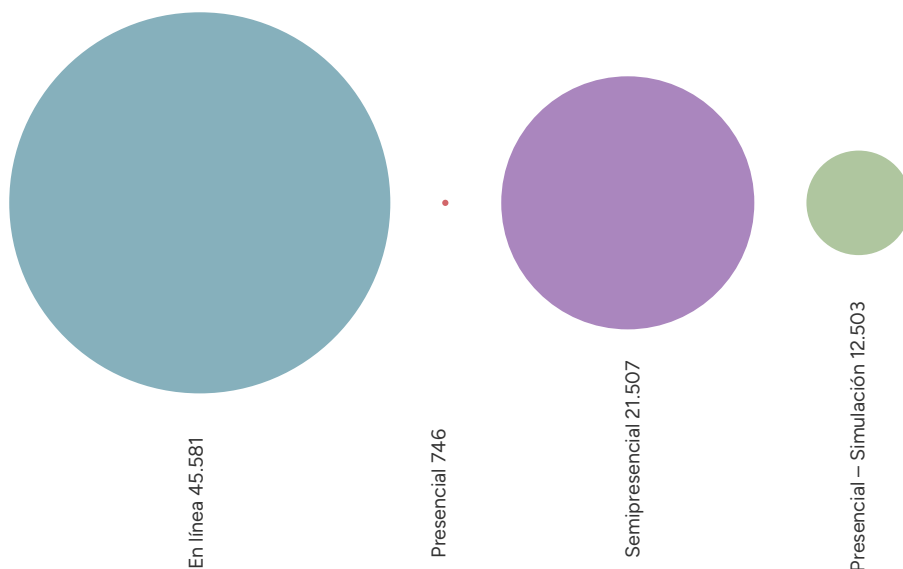
56
Acciones formativas

216
Ediciones

+ 830
Horas impartidas

+ 100.000
Inversión en nuevos equipamientos

Modalidad- Horas Formación



Número de profesionales docentes



185

Número de docentes que han impartido formación

Formación continua externa

Proyección del conocimiento: Sant Pau Docent

Sant Pau Docent, para médicos

Total inscripciones ofertadas: 4.772

59 Cursos, Seminarios, Sesiones y Workshops

25 Jornadas/Congresos externos al Hospital

25 Servicios del Hospital implicados

Investigación

Publicaciones

1.058

1Q

67%



Liderazgo

34%



60%

Acceso abierto



48%

Colaboración internacional

Proyectos



374 Activos*

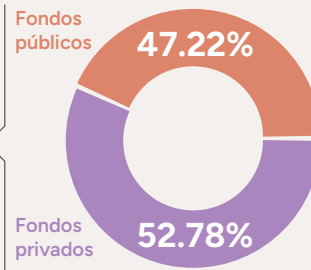


110 Nuevos*

(*Financiación competitiva)

Financiación

30.35 Ingresos
M€



Ensayos clínicos activos



58 Independientes



647 Promovidos por la industria

Innovación y transferencia de tecnología



25
Patentes



16
Tecnología transferida
(31/12/2024)



4
Spin offs /
Startups



48
Guías de
práctica clínica

Formación



125 Alumnos prácticas



71 Tesis defendidas

Comunicación



3.152
Apariciones en prensa
escrita y en línea



5.104M
Audiencia impactada

Divulgación



101 Actividades



4.743 Participantes

Gracias



SANT PAU
Campus Salut
Barcelona



Hospital de
la Santa Creu i
Sant Pau